

青梅みどり第二保育園

子育てニュース

平成27年度(2015年度)10月15日発行 No.6

こんにちは。青梅みどり第二保育園の子育てニュースです。
いつも読んで頂きありがとうございます。

夏の厳しい暑さも日に日に和らぎ、食欲の秋、読書の秋、スポーツの秋と多くの楽しみがある季節となりました。先日行われた運動会では、天気にも恵まれ、元気に楽しく参加し、年長組のパラバルーンや、子どもたちによる踊り…と成長した姿が感じられ、とても感動的でした。

気温差や疲れなどで体調を崩しやすくなりますが、戸外でたくさん体を動かし元気に過ごしていきたいですね！



出前保育

のお知らせ

11月13日(金)

10:30~11:00

新町子育て支援センター(はぐはぐ)

にて出前保育を行います。

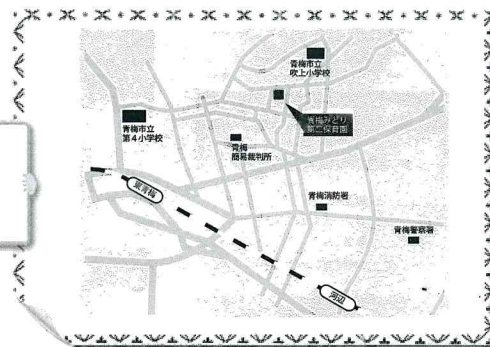
園の保育士と一緒に歌を歌ったり、手遊びなどをして遊びます。

ぜひお越しください！



google Map

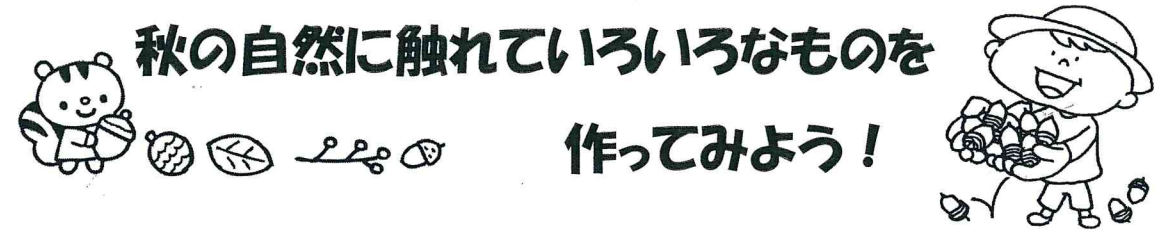
ACCESS MAP



〒198-0031
東京都青梅市師岡町1-113-20
社会福祉法人 青梅みどり福祉会
青梅みどり第二保育園
TEL 0428-24-7400 / FAX 0428-24-8047



ホームページをご覧ください
<http://oumemidori.com>



秋の自然に触れていろいろなものを

作ってみよう！

散歩に行くとたくさん落ちているどんぐりや落ち葉…
子どもたちは、実や落ち葉を拾って集めることが大好きですね。
そんな秋の自然を可愛く変身させてみませんか？
身近なもので簡単に作れるので、ぜひお子様と一緒に作ってみてください！

どんぐりカップケーキ



用意するもの どんぐり、小枝、紙粘土、お弁当カップ、絵の具


- ① 紙粘土に絵の具を混ぜ、色をつけます。
- ② 紙粘土を丸め、お弁当カップにのせます。
- ③ どんぐりや小枝などで飾りつけをし完成です。

落ち葉でお絵描き

用意するもの 落ち葉、クレヨン、画用紙

- ① 落ち葉を画用紙に貼り付けます。
- ② クレヨンで落ち葉に絵を描きましょう。

* 落ち葉を貼り合わせて、動物の形にし、顔を描くのもかわいいですよ！



どんぐりマラカス

用意するもの どんぐり、ガチャガチャのカップ、マジック、シール、テープ、リボン

- ① ガチャガチャのカップにどんぐりをいれ、ふたを閉め、テープで口を止めます。
- ② シールやマジックで模様をつけます。
- ③ 閉じ口にリボンをつけ完成です。

