



すみれぐみ9月の様子



今月は、10月に行われる運動会に向けて万国旗制作と入場門の制作に取り組みました！万国旗制作では、自分の顔を鏡で観察しながらクレヨンで似顔絵を描くものと色画用紙を使って自分たちのマークをハサミで切るものの2種類を作りました。似顔絵では、顔の中のパーツはどんな形や色なのか理解すること、マークでは自分のマークに親しみを持ち、ハサミの連続切りができるようになることをねらいとしました。


入場門制作では、にじみ絵を行いました。色の混ぜ合わせ表を見ながら色の足し算を知り、色に興味を持つことをねらいとして、色のにじむ様子をじっくりと観察しました！

どの作品もとても個性があり、すてきな作品となりました☆

<似顔絵>

まずは、じっくりと観察♪
唇はどんな形をしてるかな？

目の中は、
どんな色を
しているのか見てみよ！



<マーク>

鉛筆で描いた線
の上を切るよ！

完成♡
どう？
似てるかな？





全部切れた～！
カーブが少し難しかった



<にじみ絵>

何色にしようかな？

色がきれいに染みてる！



できた！！
きれいな模様
になったよ



<完成作品>



どの作品もとても
個性的で素敵な作品に
なりました！
子どもたちも楽しそう
に取り組む姿が
印象的でした☆

